



Société **BELLIJARDIN**  
Z.I. Le Verclat 46 avenue d'Oyonnax  
01100 Bellignat  
- France -



E-mail : [belli@bellijardin.com](mailto:belli@bellijardin.com)  
Site internet : [www.bellijardin.com](http://www.bellijardin.com)



## Cuve à enterrer

- Passage piétons -



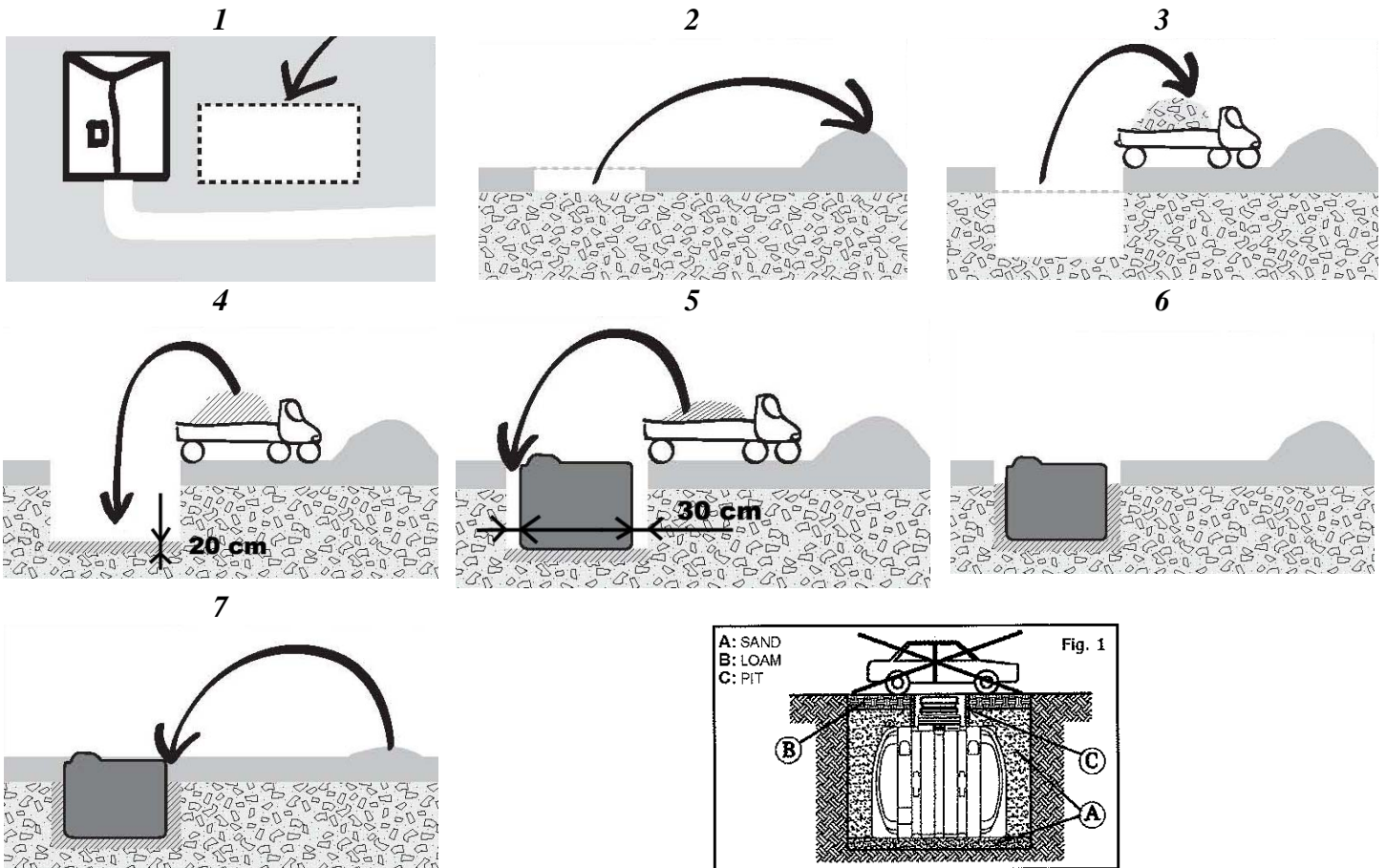
### Mise en terre :

#### Précautions :

- Assurez-vous qu'aucune source de chaleur n'est située dans les abords du réservoir de stockage.
- Assurez-vous que le réservoir de stockage est placé parfaitement horizontalement.
- Autant que possible, évitez les murs de bâtiment ou n'importe quelles autres structures permanentes qui peuvent nuire à l'entretien ou la maintenance du réservoir.
- Assurer un nettoyage régulier de l'intérieur du réservoir de stockage.
- Le passage des véhicules doit être interdit au-dessus et près du réservoir.
- Une cuve mal enterrée peut causer des déformations structurales.
- Veuillez à bien laisser fermer le couvercle pour éviter la prolifération des algues du à la lumière

#### Installation :

- 1 - Délimiter la zone d'installation exclusivement enterrée, le plus près possible de l'immeuble et à l'écart de toute charge roulante ou statique.
- 2 - Enlever soigneusement la terre végétale et la stocker à proximité pour la fin des travaux.
- 3 - Enlever les déblais
- 4 - Recouvrir le fond de fouille de 20 cm de sable stabilisé
- 5 - Déposer la cuve parfaitement horizontale en tenant compte du sens de cheminement (entrée / sortie) au niveau du sol fini. Le trou d'inspection doit rester accessible et apparent pour l'entretien.
- 6 - Remblayer latéralement avec du sable stabilisé. S'assurer que le sable ne comporte aucun objet pointu ou tranchant.
- 7 - Remblayer la terre végétale pour la finition, le trou d'inspection doit rester apparent et accessible.



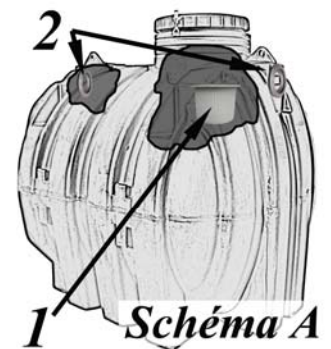
Vous pouvez consulter notre site internet

You can see our Inetrnet site :

[www.bellijardin.com](http://www.bellijardin.com)

# Cuve à enterrer avec filtre

## Underground water storage with filter

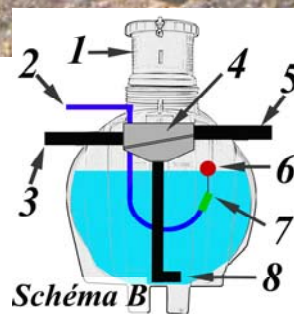


- 1 - Filtre / Filter
- 2 - Joints à lèvres / Lip seals

Vous pouvez consulter notre site internet  
You can see our Inetrnet site :  
[www.bellijardin.com](http://www.bellijardin.com)

# Cuve à enterrer avec kit complet

## Underground water storage with full equipment



- 1 - Réhausse / Extension
- 2 - Tuyau d'aspiration / Suction pipe
- 3 - Trop plein / Drain
- 4 - Filtre / Filter
- 5 - Drain d'entrée / Water inlet
- 6 - Flotteur / Float switch
- 7 - Crépine / Strainer
- 8 - Système anti remou / Decanter

Vous pouvez consulter notre site internet  
You can see our Inetrnet site :  
[www.bellijardin.com](http://www.bellijardin.com)